

## Comment commander un article ?

👉 Sous la photo de présentation de l'article, vous avez son prix, sa référence et une loupe  
Exemple :

**Prix** : 55.00 euros Réf. : 0252

 [En savoir plus](#)

👉 Vous cliquez sur  [En savoir plus](#)


Vous arrivez à un nouvel écran qui vous décrit l'article. En dessous de cette description, vous avez un cadre contenant les informations suivantes :

**Prix** : 55.00 euros | **Quantité** : 1 | **Référence** : 0252

**Status** : **Disponible** |  [Ajouter à mon panier](#)

Vous indiquerez la quantité désirée au moment de la réservation


👉 Le status est disponible, vous pouvez ajouter l'article à votre panier, vous cliquer sur

 [Ajouter à mon panier](#)

👉 Le status passe alors en **Réservé**

**Status** : **Réservé** |  [Enlever de mon panier](#)

👉 Vous procédez de cette façon pour chaque article qui vous intéresse. Si vous n'en voulez pas vous cliquez sur

 [Enlever de mon panier](#) et le statu redevient **Status** : **Disponible**

### ETAPE SUIVANTE LA CONFIRMATION DE LA RESERVATION DU OU DES ARTICLES

👉 Etape suivante : pour vérifier son panier - le modifier ou le supprimer ou le confirmer

👉 Sur l'écran d'accueil en haut à droite sous le mot **INFOS** vous lisez

**Mon compte**

**Mon panier**

👉 Vous cliquer sur **Mon panier**

👉 Apparaissent les articles mis dans votre panier


Exemple :

Nb. produits : **1**


Prix total : **55 €**

 [Passer la commande](#)

 [Consulter mon panier](#)

 [Vider mon panier](#)


🔗 Une fois votre panier rempli de 1 ou plusieurs articles, vous pouvez vérifier le contenu de votre panier. A cette étape, vous pouvez encore ajouter des articles ou supprimer un ou des articles qui ne vous intéressent pas

🔗 Si vous êtes d'accord avec le contenu de votre panier, vous cliquer sur  [Passer la commande](#)

🔗 Apparaît cet écran

Résumé de la réservation

[01 - Linge ancien : Drap brodé main en lin et coton jamais utilisé](#)

55.00 € |  Quantité :

55 € Prix total de la sélection :

1310 Gr Poids estimé de la sélection :

Vous devez [vous connecter à votre compte](#) avant de poursuivre.

Si vous n'en avez pas, [vous pouvez créer un compte en suivant ce lien](#) 


Commande :

🔗 Vous cliquez sur [vous connecter à votre compte](#) si celui est créé

🔗 Vous vous identifiez en indiquant votre adresse Mail et votre mot de passe et vous cliquer sur s'identifier

Bienvenue dans votre espace personnel,

ici vous allez pouvoir créer ou modifier vos coordonnées personnelles.

Veillez vous identifier ci-dessous, ou [cliquer ici pour créer votre compte](#) 

Adresse mail :

Mot de passe :

🔗 Ensuite pour pourrez confirmer votre réservation.

**CE QU'IL VA SE PASSER ENSUITE**

Dès que votre réservation est effectuée, AU SOUFFLE D'ANTAN reçoit un Mail de réservation.

A réception de celle-ci AU SOUFFLE D'ANTAN, Catherine vous indique les frais de port. Vous avez ainsi le montant total à régler (article(s) et frais de livraison). Si vous êtes d'accord vous confirmer votre commande en choisissant votre mode de paiement. : Paypal – Chèque banque domiciliation française ou par mandat.

A réception de votre règlement AU SOUFFLE D'ANTAN, Catherine vous envoie votre commande

\*\*\*\*\*